



Mária Út Egyesület  
Visual Identity

Arculati kézikönyv

2011



## ARCULATI KÉZIKÖNYV

A Mária Út Egyesületi megjelenés alapelvei és (tipo)grafikai alapelemei  
Mária Út Egyesületi logo / arculati színek / alkalmazott betűtípusok

Ez az kézikönyv digitális technikával került sokszorosításra és így színeiben eltérést mutathat a meghatározottakhoz képest. Kérjük vegye figyelembe és kövesse a leírtakat. Referenciaként használja a mellékelt nyomdai mintákat.



# Tartalom

1.0 Principles & Elements	Alapvető arculati elemek
1.1 Logotype & Symbol	A logó
1.2 Mária Út Association Colours	Arculati színek
1.3 Applied Typefaces	Alkalmazott betűtípusok
2.0 Mária Út Association Stationery	Kisarculati nyomtatványok
2.1 Letterhead	Levélpapír
2.2 Business Card	Névjegykártya
2.3 Envelop	Boríték
2.4 Brochures	Szórólapok
2.5 km stone	km kő
2.6 Inner table	Belterületi tábla
2.7 Templates	Sablonok

# 1.0

## The Principles

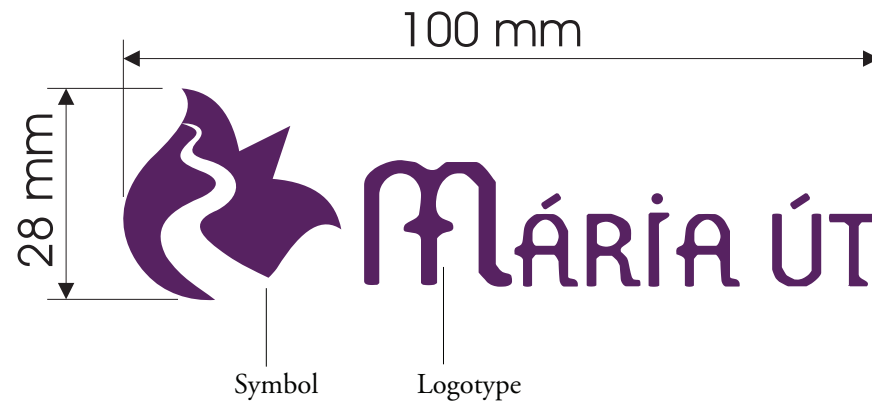
### and the Basic Elements of Mária Út Association Design

Logotype & Symbol 1.1/a

A Mária Út Egyesületi logo

The Mária Út Association Logo is formed by combining the word of the Company name with the symbol of compass.

The MUT Logo:



Basic size: 100 × 28 mm

The minimum size:

Alkalmazható legkisebb méret:

Picture box size: 25 × 7 mm



Basic size: 51 × 28 mm

The minimum size:

Alkalmazható legkisebb méret:

Picture box size: 13 × 7 mm





Ide kellene egy leírás a logó tervezőjétől az egyes elemek egymáshoz képest hogyan helyezkednek el.

Applicable variations:

Használható variációk:





- A Eredeti teljes, színes verzó
- B Eredeti „monogramos”, színes verzió
- C Eredeti teljes verzó fekete változata
- D Eredeti „monogramos” verzió fekete változata
- E Eredeti teljes verzó fehér változata
- F Eredeti „monogramos” verzió fehér változata

## How not to use these elements

Do not redraw or reconstruct the Mária Út Association Logo. Always use the first generation artwork (basic version) to reproduce.  
Bármilyen alkalmazás esetén mindig az eredeti, alapváltozatot kell használni. Nem engedélyezett a Logo újrarajzolása vagy újraserkesztése.

- The logotype or the Symbol must never be used alone.  
*A logo alkotóelemei (felirat, jel) nem használhatóak önállóan, külön-külön.*
- The elements and colours of the logo must never be altered or changed.  
*A logo arculati sajátosságai (grafikai elemei, színei) nem cserélhetőek fel, illetve nem változtathatóak meg.*
- The Mária Út Association logo is a free-standing unit, designed to appear alone.  
It must never be boxed in or reproduced within text.  
*A Mária Út Egyesületi logo önálló és egységes grafikai elem. Nem zárható be semmilyen mértani formába, nem jeleníthető meg szöveggörnyezetben.*
- Never add any other graphic element to the logo and never use as a decorative element or as a pattern.  
*Soha nem társítható hozzá egyéb grafikai elem, nem használható dekorációként vagy mintázatként.*
- The logo must never be connected with other words or a slogan.  
*Soha nem kapcsolható össze más szavakkal, feliratokkal vagy szlogennel.*
- Prefer to use the colour version of the logo on a white background but apply it carefully on a colour or picture background.  
The sufficient contrast between them is always must be needed.  
*Alkalmazáskor elsősorban a színes változat megjelenítése a kívánatos fehér háttéren. Színes háttér vagy a logo alatt futó kép esetén a legfontosabb szempont a szükséges kontraszthatás megléte a legjobb olvashatóság érdekében.*

## 1.2 Mária Út Association Colours

## Arculati színek

Four main colours represent the whole Company with an additional one (that is black).

Négy fő szín plusz egy kiegészítő szín (fekete) jeleníti meg a teljes céget.

### Spot Colours **direkt**



P 2613 C



P 166 C



P 362 C



P 444 C

### Process Colours **CMYK bontott**



C: 60; M: 90; Y: 10; K: 38



C: 0; M: 70; Y: 100; K: 0



C: 75; M: 5; Y: 100; K: 0



C: 58; M: 40; Y: 40; K: 6





## 1.3 Applied Typeface

## Alkalmazható betűtípusok

Only two typefaces is usable for all kind of communication materials (except the Logotype).

Minden kommunikációs anyagon két betűtípus használható (logotype kivételével).

### Verdana Microsoft Typography

Verdana Bold (kövér) **ABCDEFGHIJKLMNOPQRSTUVWXYZ  
abcdefghijklmnopqrstuvwxyz 0123456789**

Verdana Regular (normál) ABCDEFGHIJKLMNOPQRSTUVWXYZ  
abcdefghijklmnopqrstuvwxyz 0123456789

### Adobe Garamond Pro Typography

Garamond Bold (kövér) **ABCDEFGHIJKLMNOPQRSTUVWXYZ  
abcdefghijklmnopqrstuvwxyz 0123456789**

Garamond Regular (normál) ABCDEFGHIJKLMNOPQRSTUVWXYZ  
abcdefghijklmnopqrstuvwxyz 0123456789

## 2.0

# Guidelines to ensure **Útmutató** the consistent application of Mária Út Association Design a Mária Út Egyesületi arculati elemek egységes alkalmazásához

Combining correctly the basic elements as logo, colours and typefaces we can create a controllable appearance that is a clear reflection of this Visual Identity.

*Az alap elemek (logo, szín, betűtípus) helyes kombinálásával létrehozhatunk egy ellenőrizhető megjelenést, amely az arculati kézikönyvet világosan tükrözi.*

### 2.1/a Letterhead

#### **letterhead**

Print Specifications

Size: 210 x 297 mm (A/4)

Orientation: vertical

Version: simple-sided

Colour mode: 4 + 0 (process)

### levélpapír

#### **levélpapír**

Nyomdai paraméterek

Méret: 210 x 297 mm (A/4)

Formátum: álló

Változat: egyoldalas

Színnyomás: 4 + 0 (CMYK bontott)

## Lorem ipsum

Lorem ipsum do  
 retra tortor cond  
 nec eros.

Morbi lobortis se  
 tesque sed cursus  
 mi nec dapibus e  
 vida egestas, met

Vivamus j  
 nulla vari

Nunc dapibus n  
 Aenean dignissim  
 mauris odio, id el  
 odio. Phasellus n

Etiam lib  
 Morbi lig  
 nisl ut ere

Morbi a odio nil  
 magna rutrum.

Morbi lobortis se  
 tesque sed cursus  
 mi nec dapibus e  
 vida egestas, met

Vivamus pretium  
 varius dictum no

Nunc dapibus n  
 Aenean dignissim  
 mauris odio, id el  
 odio. Phasellus n

Etiam libero est,  
 ligula quam, susc  
 volutpat condim

Morbi a odio nil  
 magna rutrum.

Dátum

www.mariaut.hu  
 info@mariaut.hu

## Lorem ipsum

Lorem ipsum dolor sit amet, consectetur adipiscing elit. Proin vel magna ac nunc congue consectetur. Aliquam pharetra tortor condimentum neque faucibus eget vestibulum purus tempor. Aenean id est eget lectus ultricies aliquet at nec eros.

Morbi lobortis sollicitudin ligula sit amet auctor. Duis tincidunt libero et nibh sagittis gravida. In nulla neque, pellentesque sed cursus auctor, pretium in nunc. Praesent lacinia laoreet neque, ut faucibus sem scelerisque et. Ut imperdiet, mi nec dapibus dictum, urna risus rhoncus mi, in placerat arcu enim sit amet tellus. Mauris tincidunt, erat quis gravida egestas, metus lectus rutrum sapien, quis porta magna leo nec felis. Etiam malesuada convallis ante quis eleifend.

Vivamus pretium porta massa eu ornare. Vivamus eget lacus turpis, nec posuere magna. Mauris eget tortor nec nulla varius dictum non quis purus. Sed eu orci tellus.

Nunc dapibus nulla ac duis sodales a molestie erat tempus. Nam non dolor non nulla blandit hendrerit id sed velit. Aenean dignissim congue malesuada. Sed dictum blandit bibendum. Integer mollis hendrerit convallis. Ut sit amet mauris odio, id elementum metus. Maecenas lobortis placerat ornare. Mauris quis tellus et arcu suscipit pretium nec ut odio. Phasellus mauris ligula, fermentum sit amet accumsan id, fringilla pulvinar eros.

Etiam libero est, porta eget luctus fermentum, dignissim a nisi. Phasellus vitae lectus a elit dapibus facilisis. Morbi ligula quam, suscipit nec porttitor ac, tincidunt eget purus. Nunc ac vestibulum elit. Suspendisse egestas nisl ut eros volutpat condimentum. Duis accumsan mauris eget libero convallis placerat.

Morbi a odio nibh, in rhoncus mi. Vestibulum sed erat eros. Proin hendrerit lorem sed lorem faucibus in volutpat magna rutrum.

Morbi lobortis sollicitudin ligula sit amet auctor. Duis tincidunt libero et nibh sagittis gravida. In nulla neque, pellentesque sed cursus auctor, pretium in nunc. Praesent lacinia laoreet neque, ut faucibus sem scelerisque et. Ut imperdiet, mi nec dapibus dictum, urna risus rhoncus mi, in placerat arcu enim sit amet tellus. Mauris tincidunt, erat quis gravida egestas, metus lectus rutrum sapien, quis porta magna leo nec felis. Etiam malesuada convallis ante quis eleifend.

Vivamus pretium porta massa eu ornare. Vivamus eget lacus turpis, nec posuere magna. Mauris eget tortor nec nulla varius dictum non quis purus. Sed eu orci tellus.

Nunc dapibus nulla ac duis sodales a molestie erat tempus. Nam non dolor non nulla blandit hendrerit id sed velit. Aenean dignissim congue malesuada. Sed dictum blandit bibendum. Integer mollis hendrerit convallis. Ut sit amet mauris odio, id elementum metus. Maecenas lobortis placerat ornare. Mauris quis tellus et arcu suscipit pretium nec ut odio. Phasellus mauris ligula, fermentum sit amet accumsan id, fringilla pulvinar eros.

Etiam libero est, porta eget luctus fermentum, dignissim a nisi. Phasellus vitae lectus a elit dapibus facilisis. Morbi ligula quam, suscipit nec porttitor ac, tincidunt eget purus. Nunc ac vestibulum elit. Suspendisse egestas nisl ut eros volutpat condimentum. Duis accumsan mauris eget libero convallis placerat.

Morbi a odio nibh, in rhoncus mi. Vestibulum sed erat eros. Proin hendrerit lorem sed lorem faucibus in volutpat magna rutrum.

Dátum

Aláírás

Pecset

A fejléc mérete 297mm (két irányban kifutó) × 27mm (felfelé kifutó)

A fejlécben balra fehér logó alatta a szlogen balra zárva.

Logó mérete: 47 mm széles

Elhelyezkedése a bal felső sarokból: X 15 mm; Y 7,5 mm.

A fejlécben jobbra a négy szokásos piktogram egyenként 10 mm-es 2 mm-es sugárral lekerekített kockában.

A négy piktogram szélessége együtt 48 mm.

Elhelyezkedése a bal felső sarokból: X 152 mm; Y 13,5 mm.

Do not redraw or reconstruct the Letterhead.

Always use the first generation artwork (basic version) to reproduce.

Bármilyen alkalmazás esetén mindig az eredeti, alapváltozatot kell használni.

Nem engedélyezett a levélpapír újrarájzolása vagy újraserkesztése.

A lábléc mérete 297mm (két irányban kifutó) × 23 mm (lefelé kifutó)

A fejlécben balra a webcím alatta az E-mailcím balra zárva.

Középen a kapcsolati adatok jobbra zárva, jobbra mellette az adószám és a bírósági végzés száma balra zárva.

## 2.1/b FAX Cover FAX papír

### FAX Cover

Print Specifications

Size: 210 x 297 mm (A/4)

Orientation: vertical

Version: simple-sided

Colour mode: 1 + 0 (process)

Colour codes:

- Black

K: 100

### Faxpapír

Nyomdai paraméterek

Méret: 210 x 297 mm (A/4)

Formátum: álló



Változat: egyoldalas

Színnyomás: 1 + 0 (process)

Színkód:

- fekete

K: 100



# FAX

Címzett:		Dátum:	
Küldő:		Iktatási szám:	
Faxszám:		Oldalak száma:	
Tárgy:			

## Lorem ipsum

Lorem ipsum dolor sit amet, consectetur adipiscing elit. Proin vel magna ac nunc congue consectetur. Aliquam pharetra tortor condimentum neque faucibus eget vestibulum purus tempor. Aenean id est eget lectus ultricies aliquet ac nec eros.

Morbi lobortis sollicitudin ligula sit amet auctor. Duis tincidunt libero et nibh sagittis gravida. In nulla neque, pellentesque sed cursus auctor, pretium in nunc. Praesent lacinia laoreet neque, ut faucibus sem scelerisque et. Ut imperdiet, mi nec dapibus dictum, urna risus rhoncus mi, in placerat arcu enim sit amet tellus. Mauris tincidunt, erat quis gravida egestas, metus lectus rutrum sapien, quis porta magna leo nec felis. Etiam malesuada convallis ante quis eleifend.

Vivamus pretium porta massa eu ornare. Vivamus eget lacus turpis, nec posuere magna. Mauris eget tortor nec nulla varius dictum non quis purus. Sed eu orci tellus.

Nunc dapibus nulla ac duī sodales a molestie erat tempus. Nam non dolor non nulla blandit hendrerit id sed velit. Aenean dignissim congue malesuada. Sed dictum blandit bibendum. Integer mollis hendrerit convallis. Ut sit amet mauris odio, id elementum metus. Maecenas lobortis placerat ornare. Mauris quis tellus et arcu suscipit pretium nec ut odio. Phasellus mauris ligula, fermentum sit amet accumsan id, fringilla pulvinar eros.

Etiam libero est, porta eget luctus fermentum, dignissim a nisi. Phasellus vitae lectus a elit dapibus facilisis. Morbi ligula quam, suscipit nec porttitor ac, tincidunt eget purus. Nunc ac vestibulum elit. Suspendisse egestas nisl ut eros volutpat condimentum. Duis accumsan mauris eget libero convallis placerat.

Morbi a odio nibh, in rhoncus mi. Vestibulum sed erat eros. Proin hendrerit lorem sed lorem faucibus in volutpat magna rutrum.

Morbi lobortis sollicitudin ligula sit amet auctor. Duis tincidunt libero et nibh sagittis gravida. In nulla neque, pellentesque sed cursus auctor, pretium in nunc. Praesent lacinia laoreet neque, ut faucibus sem scelerisque et. Ut imperdiet, mi nec dapibus dictum, urna risus rhoncus mi, in placerat arcu enim sit amet tellus. Mauris tincidunt, erat quis gravida egestas, metus lectus rutrum sapien, quis porta magna leo nec felis. Etiam malesuada convallis ante quis eleifend.

Dátum	Aláírás	Pecset
-------	---------	--------

www.mariaut.hu  
info@mariaut.hu

Mária Út Egyesület  
8200 Veszprém, Házgyári út 7.  
Tel: 123-4567

Adószám:  
Cg szám: (vagy valami bírósági végzés száma)



## 2.2 Business card **Névjegykártya**

### **Business Card**

Print Specifications

Size: 90 x 50 mm

Orientation: horizontal

Version: single-sided

Colour mode: 4 + 0 (process)

### **Névjegykártya**

Nyomdai paraméterek

Méret: 90 x 50 mm

Formátum: fekvő

Változat: egyoldalas

Színnyomás: 4 + 4 (CMYK bontott)



## 2.3 Envelop

## Boríték

### Envelop

Print Specifications

Size:

230 x 114 mm

Orientation: horizontal

Colour mode: + 0 (process)

### Boríték

Nyomdai paraméterek

Méret:


230 x 114 mm

Formátum: fekvő

Színnyomás: 4 + 0 (CMYK bontott)



Mária Út Egyesület  
8200 Veszprém, Házgyári út 7.





## 2.4 Leaflets Szórólapok

A

A/5 és A/4 2 oldalas szórólapok



### Közép-Európán átívelő zarándok- és turistaút

Mária Út Egyesület  
8200 Veszprém, Házgyári út 7.  
Tel: 123-4567  
www.mariaut.hu  
info@mariaut.hu

Lorem ipsum dolor sit amet, consectetur adipiscing elit. Proin vel magna ac nunc congue consectetur. Aliquam pharetra tortor condimentum neque faucibus eget vestibulum purus tempor. Aenean id est eget lectus ultricies aliquet at nec eros. Morbi lobortis sollicitudin ligula sit amet auctor. Duis tincidunt libero et nibh sagittis gravida. In nulla neque, pellentesque sed cursus auctor, pretium in nunc. Praesent lacinia laoreet neque, ut faucibus sem scelerisque et. Ut imperdiet, mi nec dapibus dictum, urna risus rhoncus mi, in placerat arcu enim sit amet tellus. Mauris tincidunt, erat quis gravida



### Lorem ipsum

Lorem ipsum dolor sit amet, consectetur adipiscing elit. Proin vel magna ac nunc congue consectetur. Aliquam pharetra tortor condimentum neque faucibus eget vestibulum purus tempor. Aenean id est eget lectus ultricies aliquet at nec eros. Morbi lobortis sollicitudin ligula sit amet auctor. Duis tincidunt libero et nibh sagittis gravida. In nulla neque, pellentesque sed cursus auctor, pretium in nunc. Praesent lacinia laoreet neque, ut faucibus sem scelerisque et. Ut imperdiet, mi nec dapibus dictum, urna risus rhoncus mi, in placerat arcu enim sit amet tellus. Mauris tincidunt, erat quis gravida

### Praesent ac felis

In lorem aliquam sagittis a sit amet massa. Vestibulum fringilla, nulla non condimentum volutpat, eros massa laoreet massa, in rhoncus quam ipsum et sapien. Donec ac leo quam, vitae tempor nibh. Lorem ipsum dolor sit amet, consectetur adipiscing elit. Suspendisse erat tortor, tempor eu cursus sagittis, suscipit ut risus. Nulla adipiscing urna in eros mollis luctus. Donec vel tellus vitae purus facilisis laculis. In tempor arcu et sapien mollis lacinia sagittis tellus rutrum. Duis et dui libero. Aliquam ac dolor dictum consectetur sit amet quis mi. Suspendisse potenti. Morbi mollis suscipit ligula, ac egestas dolor accumsan vel.

### Duis sed metus

Ac justo porttitor condimentum eget et sem. Nam sed molestie dolor. Curabitur id dolor ut leo luctus accumsan eu in tellus. Vivamus vitae lorem nisi. Eiam in nunc nulla. Quisque eu magna ligula, sit amet tempor urna. Phasellus malesuada mattis vulputate. Integer eget ipsum felis. Aliquam vel mauris sed ante adipiscing placerat. Quisque at tellus orci, et congue diam. Aliquam erat volutpat. Curabitur cursus bibendum ligula ut viverra. Sed sit amet lectus non massa accumsan malesuada. Lorem ipsum dolor sit amet, consectetur adipiscing elit. Mauris semper aliquam sem, at bibendum augue elementum sed. Cras lacus metus, blandit scelerisque euismod in, lacinia sed elit. Donec nisi lacus, euismod ut sollicitudin sit amet, vulpinar vitae neque. Mauris lobortis sagittis purus, egestas suscipit lorem accumsan lobortis. Lorem ipsum dolor sit amet, consectetur adipiscing elit. Proin vel magna ac nunc congue consectetur. Aliquam pharetra tortor condimentum neque faucibus eget vestibulum purus tempor. Aenean id est eget lectus ultricies aliquet at nec eros. Morbi lobortis sollicitudin ligula sit amet auctor. Duis tincidunt libero et nibh sagittis gravida. In nulla neque, pellentesque sed cursus auctor, pretium in nunc. Praesent lacinia laoreet neque, ut faucibus sem scelerisque et. Ut imperdiet, mi nec dapibus dictum, urna risus rhoncus mi, in placerat arcu enim sit amet tellus. Mauris tincidunt, erat quis gravida egestas, metus lectus rutrum sapien, quis porta magna leo nec felis.

### Morbi a odio

Nibh, in rhoncus mi. Vestibulum sed erat eros. Non porttitor lorem elit ac lectus. Proin hendrerit lorem sed lorem faucibus in volutpat magna rutrum. Nulla facilisi. Duis viverra, justo eu pretium molestie, velit nisi porta lorem.

Non porttitor lorem elit ac lectus. Suspendisse imperdiet sagittis massa quis congue. Donec et ipsum sit amet ligula mollis tincidunt. Class aptent taciti.



Mária Út Egyesület  
8200 Veszprém, Házgyári út 7.  
Tel: 123-4567  
www.mariaut.hu  
info@mariaut.hu

### Szórólapok

Nyomdai paraméterek

Méret:

A/4: 210 x 297 mm

A/5: 148 x 210 mm

Formátum: álló

Színnyomás: 4 + 4 (CMYK bontott)

### Leaflet

Print Specifications

Size:

A/4: 210 x 297 mm

A/5: 148 x 210 mm

Orientation: vertikál

Colour mode: 4 + 4 (process)

### Figyelem!

A MUT központjában rendelkezésre áll minden anyagból digitális verzió.

Aktualizáláskor ezeket az anyagokat kell használni.

## B LA4 6 oldalas szórólap

### Lorem ipsum

Lorem ipsum dolor sit amet, consectetur adipiscing elit. Proin vel magna ac nunc congue consectetur. Aliquam pharetra tortor condimentum neque faucibus eget vestibulum purus tempor. Aenean id est eget lectus ultricies aliquet at nec eros. Morbi lobortis sollicitudin ligula sit amet auctor. Duis tincidunt libero et nibh sagittis gravida. In nulla neque, pellentesque sed cursus auctor, pretium in nunc. Praesent lacinia laoreet neque, ut faucibus sem scelerisque et.

### Duis sed metus

Ut imperdiet, mi nec dapibus dictum, urna risus rhoncus mi, in placerat arcu enim sit amet tellus. Mauris tincidunt, erat quis gravida egestas, metus lectus rutrum sapien, quis porta magna leo nec felis. Etiam malesuada convallis ante quis eleifend. Vivamus pretium porta massa eu ornare. Vivamus eget lacus.

### A Mária út jellemzői

Lorem ipsum dolor sit amet, consectetur adipiscing elit. Proin vel magna ac nunc congue consectetur. Aliquam pharetra tortor condimentum neque faucibus eget vestibulum purus tempor. Aenean id est eget lectus ultricies aliquet at nec eros. Morbi lobortis sollicitudin ligula sit amet auctor. Duis tincidunt libero et nibh sagittis gravida. In nulla neque, pellentesque sed cursus auctor, pretium in nunc. Praesent lacinia laoreet neque, ut faucibus sem scelerisque et.

Ut imperdiet, mi nec dapibus dictum, urna risus rhoncus mi, in placerat arcu enim sit amet tellus. Mauris tincidunt, erat quis gravida egestas, metus lectus rutrum sapien, quis porta magna leo nec felis. Etiam malesuada convallis ante quis eleifend. Vivamus pretium porta massa eu ornare. Vivamus eget lacus turpis, nec posuere magna. Mauris eget tortor nec nulla varius dictum non quis purus. Sed eu orci tellus.



Nunc dapibus nulla ac dui sodales a molestie erat tempus. Nam non dolor non nulla blandit hendrerit id sed velit. Aenean dignissim congue malesuada. Sed dictum blandit bibendum. Integer mollis hendrerit convallis. Ut sit amet mauris odio, id elementum metus. Maecenas lobortis placerat ornare. Mauris quis tellus et arcu suscipit pretium nec ut odio. Phasellus vinar eros. Etiam libero est, porta eget luctus fermentum, dignissim a nisi. Morbi ligula quam, suscipit nec porttitor ac, tincidunt eget purus. Nunc ac vestibulum elit. Suspendisse egestas nisl ut eros volutpat condimentum. Duis accumsan mauris eget libero convallis placerat.

Morbi a odio nibh, in rhoncus mi. Vestibulum sed erat eros. Proin hendrerit lorem sed lorem faucibus in volutpat magna rutrum.

### Duis sed metus

Ac justo porttitor condimentum eget et sem. Nam sed molestie dolor. Curabitur id dolor ut leo luctus accumsan eu in tellus. Vivamus vitae lorem nisi. Etiam in nunc nulla. Quisque eu magna ligula, sit amet tempor urna. Phasellus malesuada mattis vulputate. Integer eget ipsum felis. Aliquam vel mauris sed ante adipiscing placerat. Quisque at tellus orci, et congue diam. Aliquam erat volutpat. Curabitur cursus bibendum ligula ut viverra. Sed sit amet lectus non massa accumsan malesuada. Lorem ipsum dolor sit amet, consectetur adipiscing elit. Mauris semper aliquam sem, at bibendum augue elementum sed. Cras lacus metus, blandit scelerisque euismod in, lacinia sed elit. Donec nisl lacus, euismod ut sollicitudin sit amet, pulvinar vitae neque. Mauris lobortis sagittis purus, egestas suscipit lorem accumsan lobortis. Lorem ipsum dolor sit amet, consectetur adipiscing elit. Proin vel magna ac nunc congue consectetur. Aliquam pharetra tortor condimentum neque faucibus eget vestibulum purus tempor. Aenean id est eget lectus ultricies aliquet at nec eros. Morbi lobortis sollicitudin ligula sit amet auctor. Duis tincidunt libero et nibh sagittis gravida. In nulla neque, pellentesque sed cursus auctor, pretium in nunc. Praesent lacinia laoreet neque, ut faucibus sem scelerisque et.

### Ac justo porttitor condimentum eget et sem

Nam sed molestie dolor. Curabitur id dolor ut leo luctus accumsan eu in tellus. Vivamus vitae lorem nisi. Etiam in nunc nulla. Quisque eu magna ligula, sit amet tempor urna. Phasellus malesuada mattis vulputate. Integer eget ipsum felis. Aliquam vel mauris sed ante adipiscing placerat. Quisque at tellus orci, et congue diam. Aliquam erat volutpat. Curabitur cursus bibendum ligula ut viverra. Sed sit amet lectus non massa accumsan malesuada. Lorem ipsum dolor sit amet, consectetur adipiscing elit.

Mária Út Egyesület  
8200 Veszprém, Házgyári út 7.  
Tel: 123-4567  
www.mariaut.hu  
info@mariaut.hu



### Elérhetőségeink:

- † Nibh, in rhoncus mi. Vestibulum sed erat eros.
- † Proin hendrerit lorem sed lorem faucibus in volutpat magna rutrum.
- † Nulla facilisi. Duis viverra, justo eu pretium molestie, velit nisi porta lorem.
- † Nibh, in rhoncus mi. Vestibulum sed erat eros.
- † Proin hendrerit lorem sed lorem faucibus in volutpat magna rutrum.
- † Nulla facilisi. Duis viverra, justo eu pretium molestie, velit nisi porta lorem.
- † Suspendisse imperdiet sagittis massa quis congue aptent tacit.



### Közép-Európán átívelő zarándok- és turistaút

Lorem ipsum dolor sit amet, consectetur adipiscing elit. Proin vel magna ac nunc congue consectetur.

### Duis sed metus

Etiam malesuada convallis ante quis eleifend. Vivamus pretium porta massa eu ornare. Vivamus eget lacus turpis, nec posuere magna. Mauris eget tortor nec nulla varius dictum non quis purus. Sed eu orci tellus. Nunc dapibus nulla ac dui sodales a molestie erat tempus. Nam non dolor non nulla blandit hendrerit id sed velit. Aenean dignissim congue malesuada. Sed dictum blandit bibendum. Integer mollis hendrerit convallis. Ut sit amet mauris odio, id elementum metus. Maecenas lobortis placerat ornare. Mauris quis tellus et arcu suscipit pretium nec ut odio. Phasellus vinar eros. Etiam libero est, porta eget luctus fermentum, dignissim a nisi. Morbi ligula quam, suscipit nec porttitor ac, tincidunt eget purus.

### Szórólap

Nyomdai paraméterek

Méret:

LA4: 100 x 210 mm, 6 oldal

Formátum: álló

Színnyomás: 4 + 4 (CMYK bontott)

### Leaflet

Print Specifications

Size:

LA4: 100 x 210 mm, 6 pages

Orientation: vertikal

Colour mode: 4 + 4 (process)

### Figyelem!

A MUT központjában rendelkezésre áll minden anyagból digitális verzió. Aktualizáláskor ezeket az anyagokat kell használni.






## 2.5 Pilgrim Passport

## Zarándok útlevél

Dátum:	Dátum:	Dátum:	Dátum:	Dátum:	Dátum:	Dátum:	Dátum:
Dátum:	Dátum:	Dátum:	Dátum:	Dátum:	Dátum:	Dátum:	Dátum:
Dátum:	Dátum:	Dátum:	Dátum:	Dátum:	Dátum:	Dátum:	Dátum:
Dátum:	Dátum:	Dátum:	Dátum:	Dátum:	Dátum:	Dátum:	Dátum:

 **MÁRIA ÚT**  
Közép-Európán átívelő zarándokút

### ZARÁNDOKÚTLEVÉL

Budapest – Máriapócs – Csksomlyó  
**2011 Pünkösöd**

Név: \_\_\_\_\_

Lakcím: \_\_\_\_\_

Sorszám: \_\_\_\_\_

P.H.

www.mariaut.hu      info@mariaut.hu

### Zarándok útlevél

Nyomdai paraméterek

Méret:

LA4: 105 x 148 mm, 8 oldal

Formátum: álló

Színnyomás: 1 + 1 (P 2613)

### Pilgrim Passport

Print Specifications

Size:

LA4: 105 x 148 mm, 8 pages

Orientation: vertikal

Colour mode: 1 + 1 (P 2613)

### Figyelem!

A MUT központjában rendelkezésre áll minden anyagból digitális verzió.  
Aktualizáláskor ezeket az anyagokat kell használni.

## 2.6 Térképes zarándokkalauz infófüzet

A Zarándokkalauz terve és tördelése messzemenőleg alkalmazkodik a Mária út arculati követelményeihez.

### Térképes zarándokkalauz infófüzet

Nyomdai paraméterek

Méret:

LA4: 105 x 210 mm

Formátum: álló

Színnyomás: 4 + 4 (CMYK bontott)

### Pilgrim-conductor

Print Specifications

Size:

LA4: 105 x 210 mm

Orientation: vertikal

Colour mode: 4 + 4 (process)

Figyelem!

A MUT központjában rendelkezésre áll minden anyagból digitális verzió. Aktualizáláskor ezeket az anyagokat kell használni.



## Mi a Mária Út

A Mária Út több mint turisztikai program, több mint értékturizmus, több mint új szemlélet, több mint szakralitás, több mint kultúra, több mint Közép-Európa - több mint 1400 km...

### A Mária Út mindez - és még több is!

A Mária Út egy kialakított turistaút-hálózat, melynek az erdélyi Csíksomlyóig vezető szakasza nap alatt bejárhatóan.

Az út vagy annak kisebb szakaszai gyalogosan, elsősorban gyalogosan, útjelzések és táblák jelölik, és térképes zarándokkalauzokban, valamint az állomásokon pecsételt, amelyből a saját rózsafüzér készíthető.

A kelet-nyugati tengely mentén Közép-Európát átívelő keresztút sok egészséges, felfűzve ezeket, épített, valamint kulturális értékeket.

Kitűzött céljainkat, az értékeinket.





t?

istaút, több mint zárandokút, több mint értékes  
 nek gyűjteménye, több mint az önismeret útja,  
 bb mint jó társaság, több mint kultúra, több  
 turisztikai ajánlat, több mint spirituális élmény,  
 felfedezése, több mint az országkép gazdagítása

**még sok más - összessége!**

alatt álló, Közép-Európán átívelő zárandok- és  
 kelet-nyugati tengelye az ausztriai Mariazellől  
 zet, mintegy 1400 km-es távon, gyalogosan 60

akaszai csoportosan vagy egyénileg is bejárhatók  
 osan, de akár kerékpáros változatban is. Az utat  
 majd, ajánlott szálláshelyek várják a vándorokat  
 z készül. A zárandokok az útvonal bejárása so-  
 et és egyedi azonosítású gyöngyszemet kapnak,  
 űket fűzhetik fel az egész út végigjárása folytán.

ellett észak-déli útvonal is tervezett, így egy Kö-  
 tetet kapunk. Ezt további alternatívák és leágazá-  
 által a különféle zárandokhelyeket, természeti és  
 értékeket.

kek közvetítését e lelki tartalommal is megtöltött



úthálózattal kívánjuk átadni. A gyalog  
 a természet közelsége, a megszokottból  
 teljesítményből fakadó kellemes fáradts  
 Az ember egyszerre megismeri a világo  
 vén megváltozik, átalakul a szemlélete i

Olyan Utat kívánunk kialakítani, mely  
 rállis, lelki vagy természeti értékeket ker

Túrákat ajánlunk a félnapos kellemes ki  
 próbáló vándorlásig. Értéket ajánlunk,

- Életmódot, életszemlélet alternatívát
- Program alternatívát ajánlunk,
- Szemléletert ajánlunk, az értékek szem
- Felfedezést ajánlunk - Közép-Európa
- Kultúrát ajánlunk,
- Természetet ajánlunk - erdőt, mezőt,
- Egészséget ajánlunk - aktív pihenést,
- Közösséget ajánlunk,
- Környezettudatosságot ajánlunk - egy

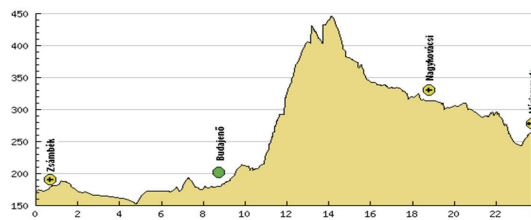


**Kinek ajánljuk?**

A Mária Út sokrétű üzeneténél fogva  
 Célunk minél többekhez eljuttatni üz  
 vatartozástól függetlenül. Középtávon, i  
 hetünk európai és világszinten is.

**Címe ennek a résznek M1 / 19.**

**Zsámbék – Budapest, Máriaremete**



*Főként mezei és erdei földutak, eleinte a Zsámbéki-medence szántóföldjei közt, majd a Budai-hegység külső részén, jórészt hagyományosan járt helyi zárandok útvonalak mentén, útközben településeket érintve.*

→23.7km, ↑ +400 m, ↓ -320m  
**Nehézség:**  
 II, rövid szakaszon III (kerülőhét);  
 Részben járható, kerülővel  
**Útjelzés:** eleinte részben köoszlopok,  
 Budajenőtől felfestve (2009-10)

**Útvonal:**

Zsámbékról a Perbál felé vezető úton indulunk, a városból való kiérés előtt jobbra földútra térünk, s a Budavideki Zöldút egyik, részben köoszlopokkal kijelölt útvonalát követjük, Tök határát érintve (közelben Árpád-kori templomromja), majd a lapályos Zsámbéki-medence szántóföld-jei közt kanyarogva, szemben a Budai-hegység panorámájával, egészen Budajenő határáig. Az első keresztutcánál balra kb. 1km-es kitérőt tehetünk az Árpád-kori templomhoz (temető kápolna). A Telki felé vezető főutat egy parknál érjük el, eleinte a főúton majd a vele párhuzamos egyik utcán haladunk, a jelzést követve, Telki-Újtelepre átérve. Újtelep utcáin, majd az erdőbe térve egyre erősebb emelkedőn át az Anna-vadászházhoz érünk (pihenőpadok). Széles erdei dózerút vezet Nagykovácsiig, ahol érintjük a templomot, és a központban a temető felé térve

**Zsámbék**

kisváros, a középkorban volt fontos kereskedelmi út mentén; híressége a háromhajós premontrai bazilika romja, melyet az 1200-as években építettek, s egy földregés rombolt le 1763-ban (a Mária útról a Török-kútnál a jelzésre térve érhető el, 10-15 perces kitérővel). Az itteni svábok minden évben fogadalmi szentmisével megemlékeznek az 1700-as évek pestisjárványáról. Barokk róm.kat. templom, lámpamúzeum, kastély (iskola), török kút, tájház. Helyközi autóbuszvégállomás, ingyenes WiFi zóna, premontrai plébánia tel. : .....



felmegyünk a Kálváriához. Hétfélig házak közt, majd erdőben, részben ösvényeken haladunk. A Remete-hegyről szép a kilátás, ezután meredek (esős időben csúszós!) lejtőn



át leérünk a szépséges Remete-szurdokba, melyen végigvezet utunk, s melynek végén elérjük Budapest határát, ahonnan pár utcányira találjuk a Máriaremetei Bazilikát.

**Impulzus:** „Örvendeztem amikor azt mondták nekem: az Úr Házába felmegyünk. S íme itt állunk már a kapuidban, ó Jeruzsálem.” [...] A mai nap végén megérkezünk Utunk legnagyobb városához, s nem sokára elhagyjuk a Dunántúlt. Fordulópont, mérföldkő... Hogyan tekintek vissza eddigi utamra...? Mit kaptam? Miért adok hálát – és kinek? Mit kérek, kívánok? Magam és mások számára... „Békesség lakozzék falaid között és biztonság bástyáid tövében” [...]

**1. Útváltozat**

(a meredek szakasz és a Remete-szurdok elkerülésével): a Remete-hegy előtt balra egy jelzésű útra térve kényelmesebb, de kevésbé látványos úton, Budaligetén át érhetünk Máriaremetére (2 km).

**2. Útváltozat**

(rövidítési lehetőség nagyrészt aszfaltutakon, a meredek szakasz elkerülésével): Nagykovácsiban a főúton egyenesen Budapest felé indulva a Szt.Sebestyén kápolnát érintjük, majd az amerikai iskola után balra Remeteszőlőstre térve, a településen a főúttal párhuzamosan végighaladva, közben jelzésre csatlakozva a Remete-szurdokba jutunk (4 km).

**Kerékpárral**

sármentes időszakban Budajenőig a Budavidek Zöldúttal megegyező Mária út ajánlott, különben az országúton Perbál felé kell kerülni. Telkitől Nagykovácsi felé az erdei utakra tilos behajtani, helyette Budakeszi felé érdemes venni az irányt országúton, akár Makkosmária érintésével, majd Szépjuhász-Bu-

daszentlőrinc felé kanyarodva, a Budakeszi út mentén, igény szerint Hűvösvölgy-Máriaremete ill. János-hegy-Normafa felé letérve, vagy közvetlenül a Belvárosba (v.ö. 20. szakasz).

**Remete-szurdok:**

a Budai-hegység egyik legkiemelkedőbb természeti értéke, Budapest és Remeteszőlős határában. A sziklás Remete-hegy szorosában folyik végig kanyarogva az Ördög-árok patakja, mellette sétaúttal. A hegy oldalában számos barlang található. A hegy te- tejéről szép a kilátás a környékre. Fokozottan védett terület, a kijelölt útról letérni tilos.

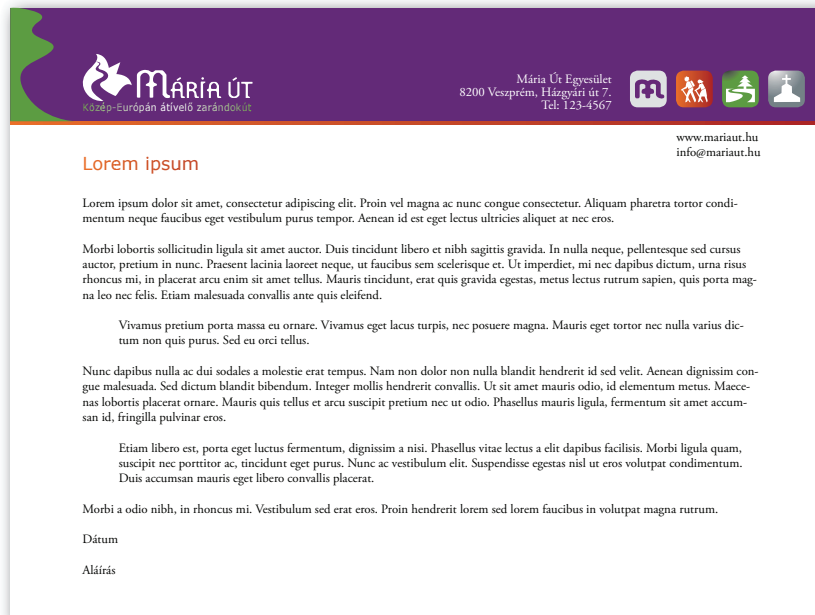


**Zárandok szálláshelyek**

**Zsámbék**, premontrai növérek, (előre egyeztetve), tel. : .....  
**Budajenő**, tel. : .....  
**Nagykovácsi**, tel. : .....

## 2.7 Templates Sablonok

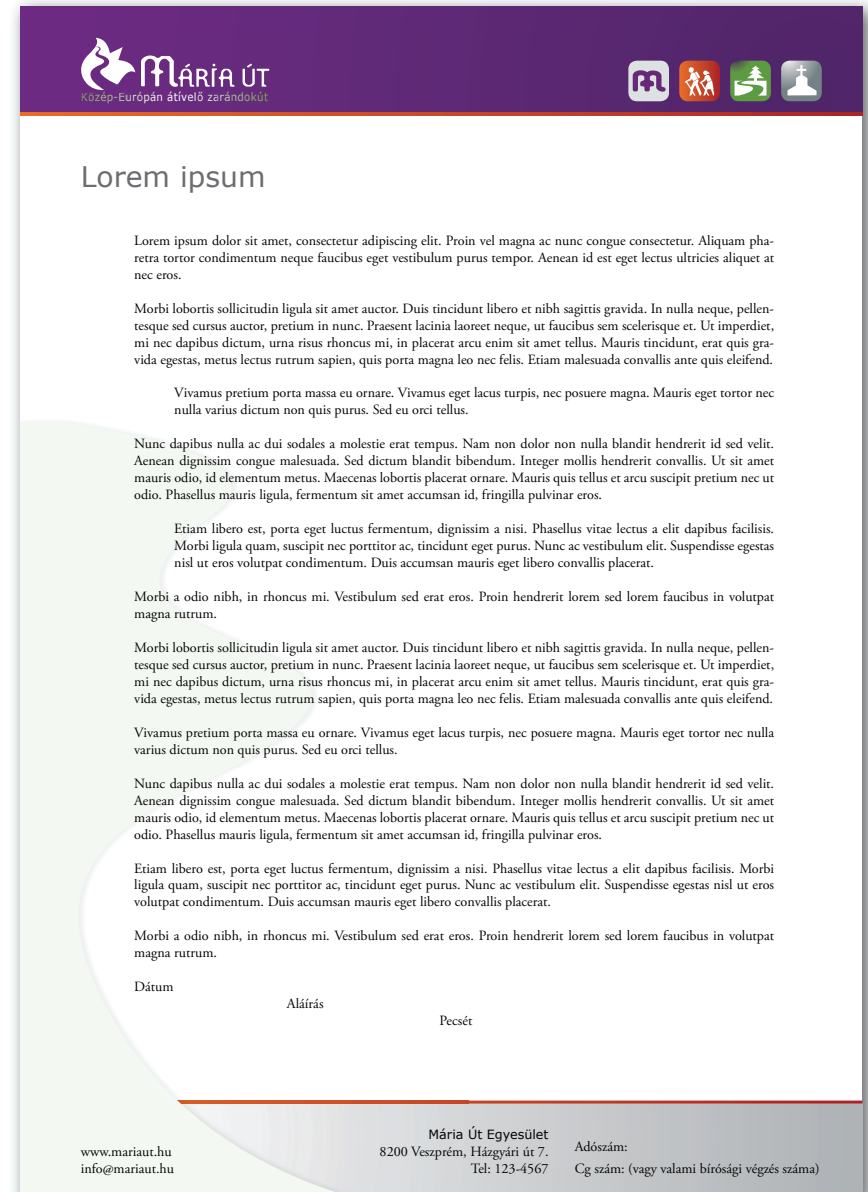
### A E-mail sablon



Figyelem!  
A MUT központjában rendelkezésre áll minden anyagból digitális verzió.  
Aktualizáláskor ezeket az anyagokat kell használni.

### B

### Word sablon








## 3.0

# Guidelines to ensure Útmutató a használható piktogramok egységes alkalmazásához

### Közlekedés:

-  Busz
-  Vasút
-  Hajó/Komp
-  Városközpont



### Étkezés:

-  Étterem
-  Kávézó
-  Kocsma




### Szagrális:

-  Templom
-  Főtemplom
-  Kegyhely
-  Kiemelt kegyhely









### Szállás:

-  Szálláshely
-  Kemping


### Település:




-  Nagyobb város
-  Város
-  Község

### Mária út:





-  „Ön itt áll” pötty
-  Mária út szállás
-  Mária út pecsételőhely
-  Mária út info pont
-  Zarándokszállás
-  Turista szállás
-  Apartman, szoba
-  Hotel, panzió

### Látnivalók:




-  Természeti érték
-  Múzeum
-  Vár
-  Kastély/műemlék

-  Pincészet
-  Fürdő, strand
-  Helytörténet

### Egyebek:

-  Kút
-  Információ
-  Erdei pihenő
-  Gyógyszertár

### Járhatóság:

-  Gyalogos
-  Kerékpáros
-  Lovas

## 4.0

# Guidelines to ensure **Útmutató** a használható jelzőtáblák egységes alkalmazásához

## 4.1 Inner table

## Belterületi tábla

### **Belterületi tábla**

Méret: 1200 x 800 mm

Formátum: fekvő

Színnyomás: 4 + 0 (CMYK bontott)

### **Inner table**

Size: 1200 x 800 mm

Orientation: horizontal

Colour mode: 4 + 0 (process)

Figyelem!

A MUT központjában rendelkezésre áll minden anyagból digitális verzió.  
Aktualizáláskor ezeket az anyagokat kell használni.



M04

# Nyírbátor Várkastély



## A nyírbátori várkastélyról

(H)

Lorem ipsum dolor sit amet, consectetur adipiscing elit. Curabitur porttitor, velit sit amet sodales lobortis, sapien mauris consequat tortor, eu adipiscing orci nisl id ligula. In odio enim, scelerisque sit amet aliquam at, hendrerit eget sapien. Vivamus nec gravida nibh. Sed dapibus pellentesque orci, quis gravida mi suscipit vel. Lorem ipsum dolor sit amet, consectetur adipiscing elit. Sed volutpat, velit a egestas porta, dolor mauris egestas turpis, ut dapibus felis sapien vel elit. Suspendisse potenti. Suspendisse a iaculis nisi. Vestibulum eleifend ligula posuere libero facilisis eget hendrerit sem mattis. Vivamus risus erat, cursus non iaculis eu, mattis quis mi. Nulla sit amet arcu a massa ultrices adipiscing. Phasellus ligula turpis, consectetur a posuere quis, malesuada in felis. Donec pharetra iaculis egestas. Nulla pharetra risus ut mauris semper eu eleifend massa sagittis. Etiam auctor nisi sed ipsum hendrerit vitae ullamcorper turpis commodo. Vestibulum id nulla non odio faucibus laoreet vel vehicula lorem.

## Nyírbátor Chateau

(RO)

Donec vitae mi non ante iaculis semper vehicula sed est. Praesent vestibulum condimentum leo in semper. Nullam in elit ac quam convallis consectetur. Maecenas eros dui, adipiscing sit amet eleifend non, venenatis quis purus. Fusce viverra, neque et mollis vehicula, diam neque consequat dui, eget porta tellus lacus eu risus. Aenean in ligula eget massa dictum luctus. Quisque id arcu leo, eu elementum quam. Nam id odio non erat ultrices elementum. Integer eget ipsum et ligula feugiat malesuada in nec turpis. Maecenas sed purus sapien, quis aliquet lorem. Nunc velit nisl, bibendum eget venenatis nec, sagittis eu dui. Donec urna tellus, feugiat id aliquet vel, rutrum a justo. In commodo eleifend mattis. Sed vel risus libero. Quisque laoreet vestibulum mollis. Pellentesque non justo semper est sollicitudin vestibulum at at elit. Nunc ut fermentum risus. Integer faucibus nulla in mi vulputate vel mollis turpis venenatis. Sed ut velit nisl. Nunc vitae neque id nunc sollicitudin cursus

## Nyírbátor története

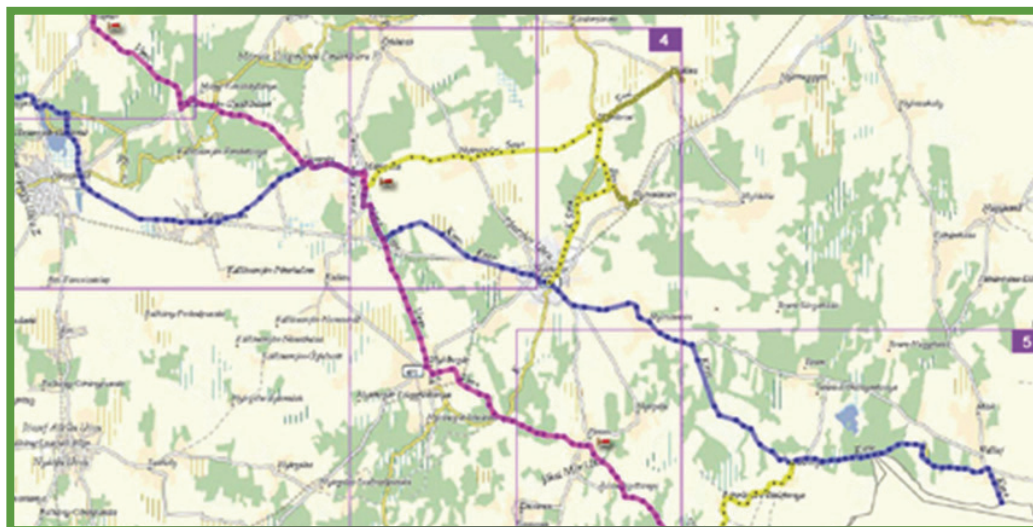
(H)

Cras volutpat, velit ac venenatis varius, lectus enim pulvinar neque, vitae varius urna erat quis est. Pellentesque tincidunt dui sit amet nisi pellentesque eu egestas ligula tincidunt. Maecenas quis diam lacus. Maecenas vel odio nec elit elementum convallis et non velit. Praesent condimentum urna a erat vestibulum a feugiat turpis aliquam. Aenean sed ligula quis mi commodo scelerisque. Sed fermentum justo quis velit egestas id vestibulum nisi tristique. Aliquam tempus pharetra molestie. Quisque ultricies cursus vulputate. Ut nulla elit, porta vitae consequat ut, pulvinar commodo mi. Curabitur sed elit et odio cursus tristique a a leo. Phasellus nibh odio, consequat id tristique eu, pharetra quis diam. In ante turpis, malesuada sit amet dignissim ut, iaculis ac dui. In id purus leo. Mauris ut augue lorem. Ut eget porta augue. Pellentesque ullamcorper sapien at leo laoreet bibendum. Quisque lobortis viverra enim, at posuere lectus placerat ut. Suspendisse tincidunt consequat dolor, et venenatis libero bibendum vitae. Curabitur a convallis velit. Maecenas ac semper velit. Suspendisse potenti. Praesent malesuada elementum neque, pulvinar gravida felis congue sed. Phasellus leo justo, mattis sit amet fringilla at, scelerisque nec eros.

## Nyírbátor Istorie

(RO)

Cras volutpat, velit ac venenatis varius, lectus enim pulvinar neque, vitae varius urna erat quis est. Pellentesque tincidunt dui sit amet nisi pellentesque eu egestas ligula tincidunt. Maecenas quis diam lacus. Maecenas vel odio nec elit elementum convallis et non velit. Praesent condimentum urna a erat vestibulum a feugiat turpis aliquam. Aenean sed ligula quis mi commodo scelerisque. Sed fermentum justo quis velit egestas id vestibulum nisi tristique. Aliquam tempus pharetra molestie. Quisque ultricies cursus vulputate. Ut nulla elit, porta vitae consequat ut, pulvinar commodo mi. Curabitur sed elit et odio cursus tristique a a leo. Phasellus nibh odio, consequat id tristique eu, pharetra quis diam. In ante turpis, malesuada sit amet dignissim ut, iaculis ac dui. In id purus leo. Mauris ut augue lorem. Ut eget porta augue. Pellentesque ullamcorper sapien at leo laoreet bibendum. Quisque lobortis viverra enim, at posuere lectus placerat ut. Suspendisse tincidunt consequat dolor, et venenatis libero bibendum vitae. Curabitur a convallis velit. Maecenas ac semper velit. Suspendisse potenti. Praesent malesuada elementum neque, pulvinar gravida felis congue sed. Phasellus leo justo, mattis sit amet fringilla at, scelerisque nec eros.



Fő út  
Mellék út  
Alternatív út

Könnyen járható útszakasz  
Nehézzen járható útszakasz  
Terep

Kegyhely, templom  
Természeti érték  
Korékpárral is ajánlott szakasz

Étterem / Restaurant  
Busz / Bus  
Étterem / Restaurant  
Busz / Bus

Étterem / Restaurant  
Busz / Bus  
Étterem / Restaurant  
Busz / Bus

4.2 km stone  
km kő

MÁRIA ÚT M01

Krisztus szeretete  
sürget minket  
2Kor 5,14

Nyírpazony  
1,7 km

Máriapócs  
36 km

Kabalás  
0,8 km

Nyíregyháza-Sóstó  
5,5 km

www.mariaut.hu

**km kő**

Méret: 160 x 330 mm

Formátum: álló

Színnyomás: 4 + 0 (CMYK bontott)

**km stone**

Size: 160 x 330 mm

Orientation: vertikal

Colour mode: 4 + 0 (process)

**Figyelem!**

A MUT központjában rendelkezésre áll minden anyagból digitális verzió.













Aktualizáláskor ezeket az anyagokat kell használni.





### 4.3 Nodal info-table

### Csomóponti információtábla

 <b>MÁRIA ÚT</b>		M04 <b>Mariazell</b> >>		
<b>Meleki-újtelep</b>	  	<b>2,2km</b>	<b>30min.</b>	
<b>Budajenő</b>	   	<b>4,8km</b>	<b>55min.</b>	
<b>Zsámbék</b>	  	<b>24,8km</b>	<b>6h.</b>	
www.mariaut.hu		Mogersdorf - Eisenberg 470/26		

<< <b>Mariazell</b> M04	 <b>MÁRIA ÚT</b>			
	<b>Meleki-újtelep</b>	  	<b>2,2km</b>	<b>30min.</b>
	<b>Budajenő</b>	   	<b>4,8km</b>	<b>55min.</b>
	<b>Zsámbék</b>	  	<b>24,8km</b>	<b>6h.</b>
Mogersdorf - Eisenberg 470/26		www.mariaut.hu		

#### Csomóponti információtábla

Méret: 250 x 150 mm

Formátum: fekvő

#### Nodal info-table

Size: 250 x 150 mm

Orientation: horizontal

Figyelem!

A MUT központjában rendelkezésre áll minden anyagból digitális verzió.

Aktualizáláskor ezeket az anyagokat kell használni.

## 4.3 Nodal table

## Csomóponti tábla

Peripheral nodal table

Külterületi csomóponti tábla

### Erdei-, mezei kivitel

A táblák tartószerkezete hengeres vagy szögletes keresztmetszetű faoszlop.

A tábla hordozóanyaga is többnyire fa, melyre a tartalom közvetlenül kerül felfestéssel vagy műanyag-ill. fém dekorfóliázott lemez felerősítésével. Az információs felület alapszíne lehet fehér, krémszínű, sötétbarna vagy magának a fának az eredeti színe.

### Csomóponti információtábla

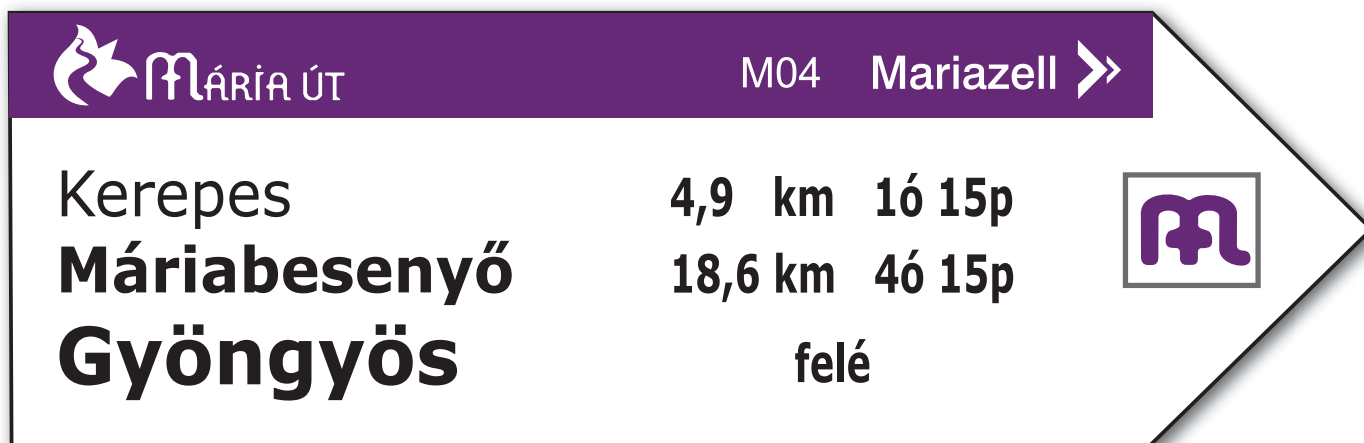
Méret: 425 x 150 mm

Formátum: fekvő

### Nodal table

Size: 425 x 150 mm

Orientation: horizontal





Urban nodal points

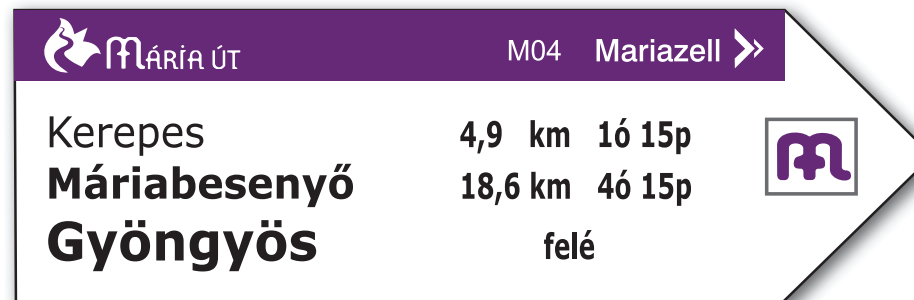
Bellterületi csomóponti pont

### Közúti-, közterületi kivitel

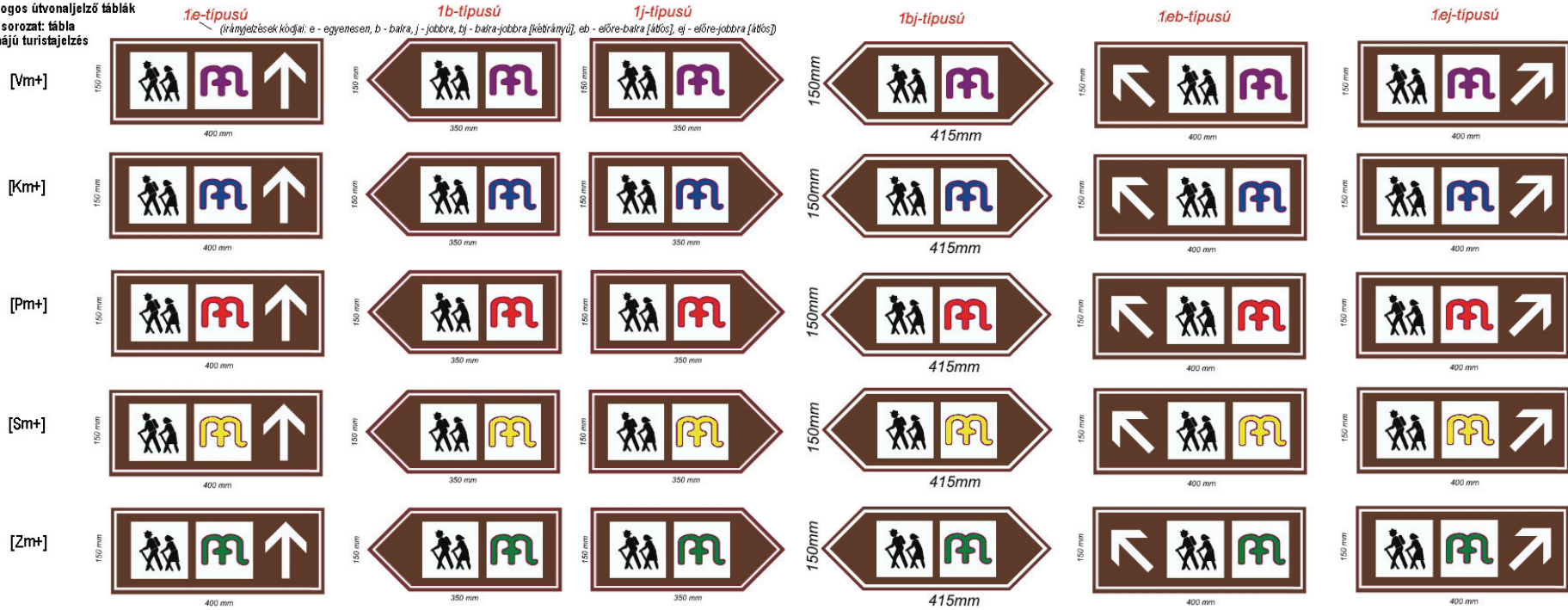
A táblák a közlekedési táblákkal megegyező kivittel készülnek: beton talp, horganyozott acél oszlop, dekorfóliázott acéllemez táblafelület, rögzítő bilincsek.

A csomóponti tábla fő eleme a kék keretes, gyalogos vándorokat ábrázoló közúti jelzőtábla (Gyalogutak {turistautak} kiindulópontja tájékoztató KRESZ-tábla), melyet általában kétoldalasan, mindkét irányból láthatóan célszerű felszerelni (2db tábla egymásnak háttal).

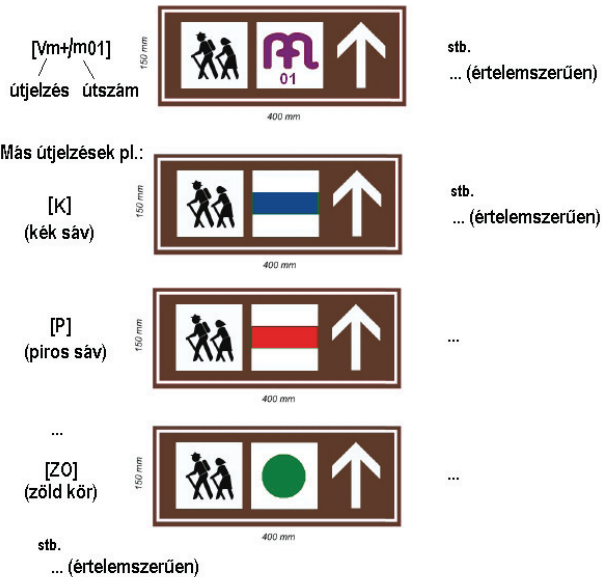
A táblakombináció többi eleme kiegészítő táblaként jelenik meg, melyeknek javasolt alapszíne fehér vagy - az idegenforgalmi tábláknak megfelelő – gesztenyebarna.



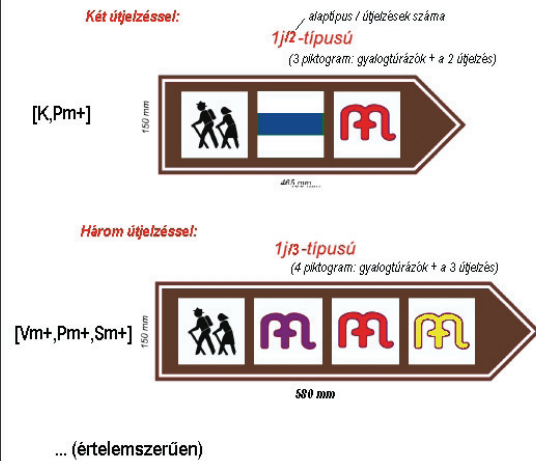
**Gyalogos útvonaljelző táblák**  
1-es sorozat: tábla formájú turistajelzés



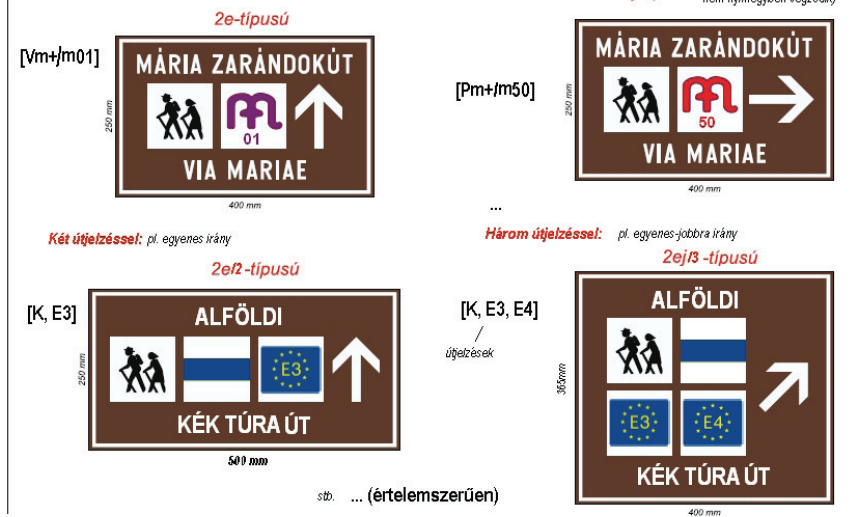
Út számának feltüntetésével pl.:



Több jelzés esetén szélesebb tábla, pl.: 1j-típusú



2-es sorozat: útvonaljelző tábla az útvonal megnevezésével (a fenti irányoknak megfelelően)





## 5.0

# Guidelines to ensure **Útmutató** a használható zárandokpecsét egységes alkalmazásához

A pecsét kör alakú.  
Mérete: Ø 40mm  
A tinta színe: P 2613



## 6.0


# Guidelines to ensure **Útmutató** a használható portálfejléc egységes alkalmazásához

### Web portál

Felbontása: 1024 px

### Web portal

Resolution: 1024 px







*Unicial*  
vizuális kommunikáció

Unicial  
Grafikai, Kommunikációs,  
Szolgáltató Betéti társaság  
Cg.13-06-062418

2051 Biatorbágy,  
Rosenbach J. u. 17.  
Tel: +36 20 950 8303  
studio@unicial.hu  
www.unicial.hu

---